

גרפוס פרינט

פולדר כיס ימין שטנץ דיגיטלי | עד 200 יחידות

הוראות סגירה:

יש לשלוח 2 קבצים:

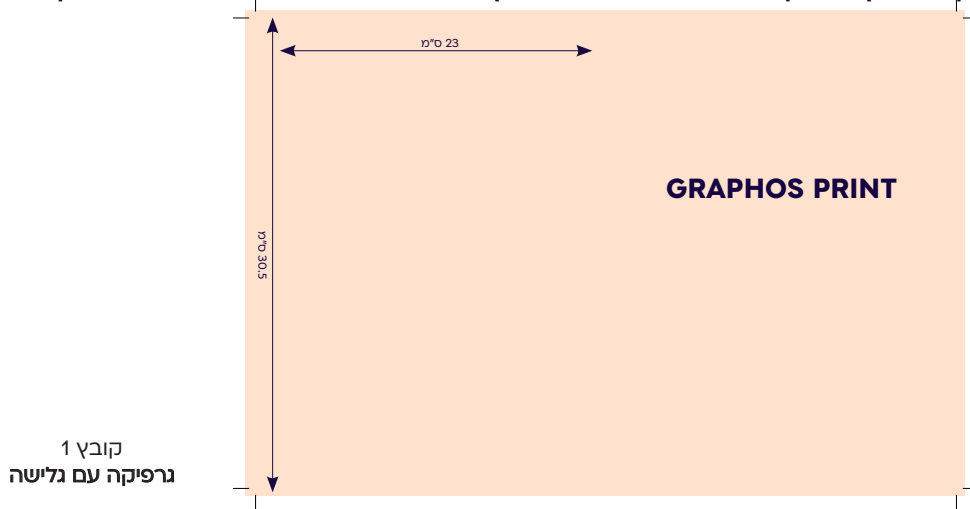
קובץ 1 קיים החלק העליון של הפולדר, גרפיקה עם גלישות ופסי חיתוך.

קובץ 2 הכיסים, כאן מופיעים שלושה עמודים:


עמוד אחד גרפיקה עם גלישה.

עמוד שני גרפיקה עם שטנץ (הדמיה עם צורת החיתוך והקיפול).

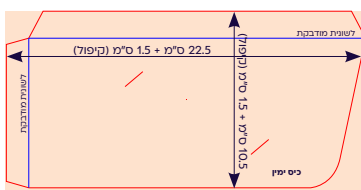
עמוד שלישי רק שטנץ, ניתן להוריד את השטנץ מהאתר שלנו (צורת החיתוך והקיפול).



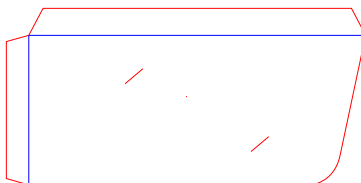
קובץ 1
גרפיקה עם גלישה



קובץ 2 | עמוד אחד
גרפיקה עם גלישה



קובץ 2 | עמוד שני
גרפיקה והדמיה
לחיתוך וקווי קיפול



קובץ 2 | עמוד שלישי
שטנץ (צורת חיתוך וקיפול)

הערות



תמונה

רזולוציה 300DPI וצלף
רצוי קובץ וקטורי

יש צורך בסימני חיתוך

מיוזב:

- אפס טקסטיק, תמונות ומסמך במרחק של 3 מ"מ מקצה הדף.
- כאשר האובייקט מכיס עד קצה הנייר יש לעשות אישה של 5 מ"מ.
- ניתן להוסיף על אבי הכיס חריצק א.כ.ב.
- ניתן להקטין את מידות הפולדר (המידות המצוינות אפס הן אודף סטנדרטי).

גרפוס פרינט

פולדר כיס שמאל שטנץ דיגיטלי | עד 200 יחידות

הוראות סגירה:

יש לשלוח 2 קבצים:

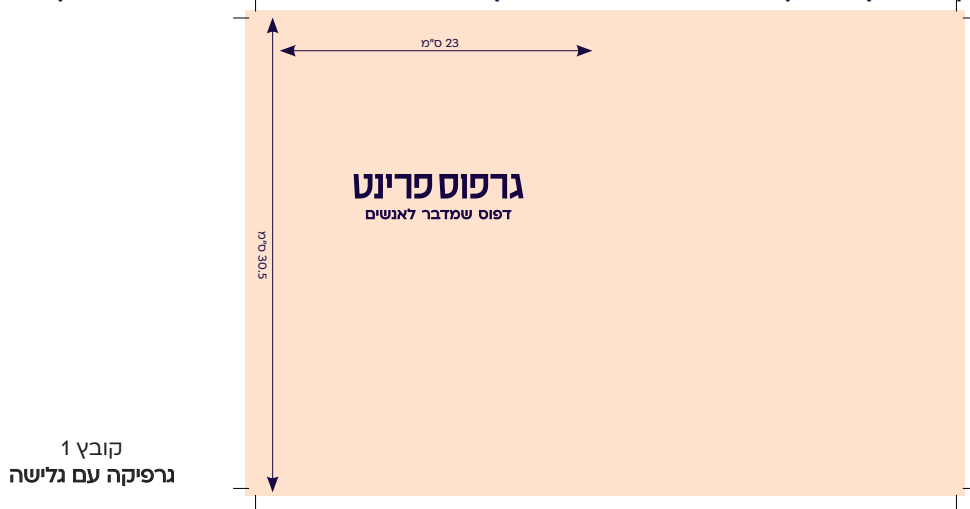
קובץ 1 קיים החלק העליון של הפולדר, גרפיקה עם גלישות ופסי חיתוך.

קובץ 2 הכיסים, כאן מופיעים שלושה עמודים:


עמוד אחד גרפיקה עם גלישה.

עמוד שני גרפיקה עם שטנץ (הדמיה עם צורת החיתוך והקיפול).

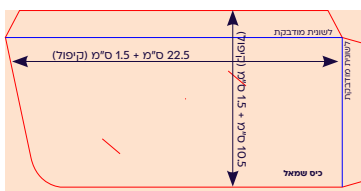
עמוד שלישי רק שטנץ, ניתן להוריד את השטנץ מהאתר שלנו (צורת החיתוך והקיפול).




קובץ 2 | עמוד אחד
גרפיקה עם גלישה



קובץ 2 | עמוד שני
גרפיקה והדמיה
לחיתוך וקוי קיפול



קובץ 2 | עמוד שלישי
שטנץ (צורת חיתוך וקיפול)



הערות



תמונה

רזולוציה 300DPI וצלף

רצוי קובץ וקטורי

יש צורך בסימני חיתוך

עיון:

- אם יש טקסט, תמונות ומסמך במרחק של 3 מ"מ מקצה הדף.
- כאשר האובייקט מכיס עד קצה הנייר יש לעשות אישה של 5 מ"מ.
- ניתן להוסיף על אבי הכיס חריצק א.כ.ב.
- ניתן להקטין את מידות הפולדר (המידות המצוינות אע"פ הן אצל סטנדרט).